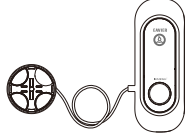


EAVIER



MESH水浸传感器使用说明书

适用型号:EV28014

MESH水浸传感器使用说明书

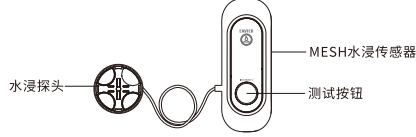
EV28014

感谢您选择我公司智能产品,我们的产品将给您带来舒适和便捷,为了让您更好的安装和使用该产品,在这里我们提醒您认真阅读此说明书。如有疑问请登陆我公司网站<http://www.iksonya.com>,我们将竭诚为您服务。

一、产品简介、特点

EV28014水浸传感器是宜居尚雅MESH系列产品之一,可实时进行浸水监测,并通过智能APP推送提醒,也可与其他智能设备联动。

二、产品图示



EAVIER

三、安装电池



步骤1:按照图示箭头方向推开后盖。

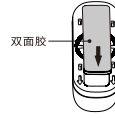


步骤2:按图示正负极方向安装电池。

四、添加设备

- 1.智能APP安装及账号注册后,在首页右上角点击“+”,进行设备添加。
- 2.在“选择设备型号”界面,点击需要添加的设备。按照智能APP界面提示操作,完成添加。

五、安装方式及要求



步骤1:将双面胶粘到MESH水浸传感器后盖上。



辽宁宜居尚雅科技有限公司

地址:中国·沈阳 浑南区沈阳国际软件园E01楼9层
电话:400-101-8088
网站:www.iksonya.com
版本号:V1.0
2019年7月第一次印刷

地址:中国·沈阳 浑南区沈阳国际软件园E01楼9层
电话:400-101-8088
网站:www.iksonya.com

辽宁宜居尚雅科技有限公司

特别声明:

- 1.为确保您的权益,更好地享受服务,请妥善保管此保修卡;
- 2.对于未经我公司允许,擅自拆卸产品及组成部件的,我公司将不再承担产品的免费保修责任;
- 3.第三方(包括经销商、服务商)对用户所做的超出本保修卡范围的承诺(口头或书面)由第三方负责兑现。

| | |
|--------|-------|
| 客户名称: | 客户: |
| 经销商电话: | 客户电话: |
| 详细地址: | 购买日期: |

尊敬的用户:

感谢您选择我公司智能产品,在此,宜居尚雅谨向您承诺以下服务:

- 1.一个月包换:在保留原有包装、说明书、产品表面没有划伤,不影响二次销售的情况下,一个月内包换;
- 2.一年保修:在正常使用情况下,产品若出现质量问题,一年内免费维修;
- 3.在正常使用情况下,产品出现故障,请出示此保修卡及购买发票,在当地经销商处免费维修或更换。

产品保修卡

- ### 六、技术参数
- 1.外形尺寸:MESH水浸传感器89.6mm×33.3mm×18.5mm;
 - 2.额定电压:DC3V(2*AAA电池);
 - 3.额定电流:40mA;
 - 4.工作频率:2.4GHz;
 - 5.工作温度:0°C-45°C;
 - 6.工作湿度:≤90%RH;
 - 7.接收灵敏度:≤-100dBm;
 - 8.发射功率:≤20dBm。
- ### 七、注意事项
- 1.本产品限室内使用;
 - 2.本产品智能APP上提示“电池电量低”,请及时更换电池;
 - 3.安装时粘贴表面保持清洁干燥;
 - 4.请避免安装在金属表面。
- ### 八、包装清单
- 1.MESH水浸传感器一个;
 - 2.AAA电池两个;
 - 3.双面胶一个;
 - 4.使用说明书一份(含产品保修卡、合格证)。
- ### 步骤1:将水浸探头置于浸水监测位置。
-
- ### 步骤2:撕下MESH水浸传感器和水浸探头的背胶。
-
- ### 步骤3:将水浸探头置于浸水监测位置。
-
- ### 步骤4:将MESH水浸传感器粘贴在合适位置。
-

合格证

EAVIER

型号: _____

检验工号: _____

生产日期: _____

