



### 4G 红外传感器使用说明书

适用型号: SY28038

### 4G 红外传感器使用说明书

SY28038

感谢您选择我公司智能产品, 我们的产品将给您带来舒适和便捷, 为了让您能更好的安装和使用该产品, 在这里我们提醒您认真阅读此说明书。如有疑问请登陆我公司网站http://www.iksonya.com, 我们将竭诚为您服务。

#### 一、产品简介、特点

SY28038红外传感器是厚嘉科技4G系列产品之一, 可检测到人体移动, 支持短信、电话、APP等推送提醒。

#### 二、产品图示



4G 红外传感器

#### 三、产品安装



步骤1: (1)轻撬后盖 (2)按照图示箭头方向推开后盖。

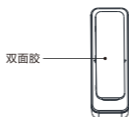


步骤2: (1) 在SIM卡槽内安装SIM卡 (2) 安装电池。

#### 四、添加设备

1.手机应用市场下载“宜居生活”APP, 安装及账号注册后, 在首页右上角点击“+”, 进行设备添加。  
2.在“选择设备型号”界面, 点击需要添加的4G传感器设备。按照智能APP界面提示操作“扫码添加”, 完成设备添加。

#### 五、安装方式及要求



步骤1: 将双面胶粘到4G红外传感器后盖上。

EAVIER®



#### 辽宁厚嘉科技有限公司

地址: 中国 沈阳 浑南区沈阳国际软件园E01楼9层  
电话: 400-101-8088  
网站: www.iksonya.com  
版本号: V1.0



辽宁厚嘉科技有限公司  
地址: 中国 沈阳 浑南区沈阳国际软件园E01楼9层  
电话: 400-101-8088  
网址: www.iksonya.com

特别声明:  
1.为确定您的权益, 更好地享受服务, 请妥善保管此保修卡;  
2.对于未经我公司允许, 擅自拆卸产品及组成部件的, 我公司将不再承担产品的免费保修责任;  
3.第三方(包括经销商、服务商)对用户所做的超出保修卡范围的承诺(口头或书面)由第三方负责兑现。

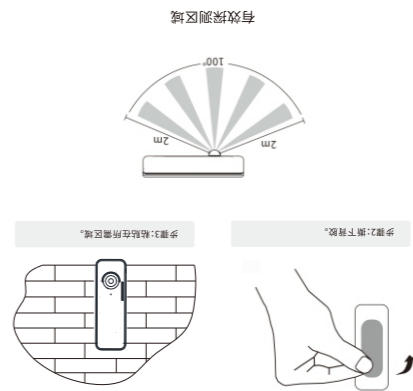
产品名称:	客户:
经销商电话:	客户电话:
详细地址:	购买日期:

尊敬的客户:  
感谢您选择我公司智能产品, 在此, 辽宁厚嘉谨向您承诺以下服务:  
1.一个月包换: 在保留原有包装、说明书、产品表面没有划伤, 不影响第二次销售的情况下, 一个月内包换;  
2.一年保修: 在正常使用情况下, 产品若出现质量问题, 一年内免费维修;  
3.在正常使用情况下, 产品出现故障, 请出示此保修卡及购买发票, 在当地经销商处免费维修或更换。

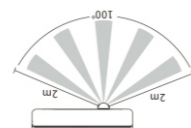
#### 产品保修卡

七、注意事项  
1.本产品内置APP上提示“电池电量低”, 请及时更换电池;  
2.本产品在使用APP时保持清洁干燥;  
3.安装时粘贴表面保持清洁干燥;  
4.请避免安装在金属表面。  
八、包装清单  
1.4G红外传感器一个;  
2.AAA电池两个;  
3.双面胶一个;  
4.使用说明书一份(含产品保修卡、合格证)。

六、技术参数  
1.额定电压: DC3V (两节1.5V AAA 电池);  
2.机电压: <math>\leq 20uA</math>;  
3.机电压报警: 2.60V;  
4.人体感应最大角度: 100°;  
5.人体感应灵敏度: <math>\geq 50dB</math>;  
6.报警方式: 震动报警、远程联动报警;  
7.报警方式: APP推送 (报警间隔最长1分钟)、短信、电话;  
8.远程报警提醒: APP推送 (报警间隔最长1分钟)、短信、电话;  
9.触发指示: 红色指示灯常亮;  
10.联网指示: 红色指示灯常亮;  
11.通信方式: LTE Cat.1(全网通);  
12.工作温度范围: 0°C ~ +45°C;  
13.相对湿度: 5%~90%RH (无凝结现象);  
14.外形尺寸: 100mm\*33.4mm\*20.7mm。



有效探测区域



步骤1: 粘在所贴区域。

步骤2: 取下后盖。